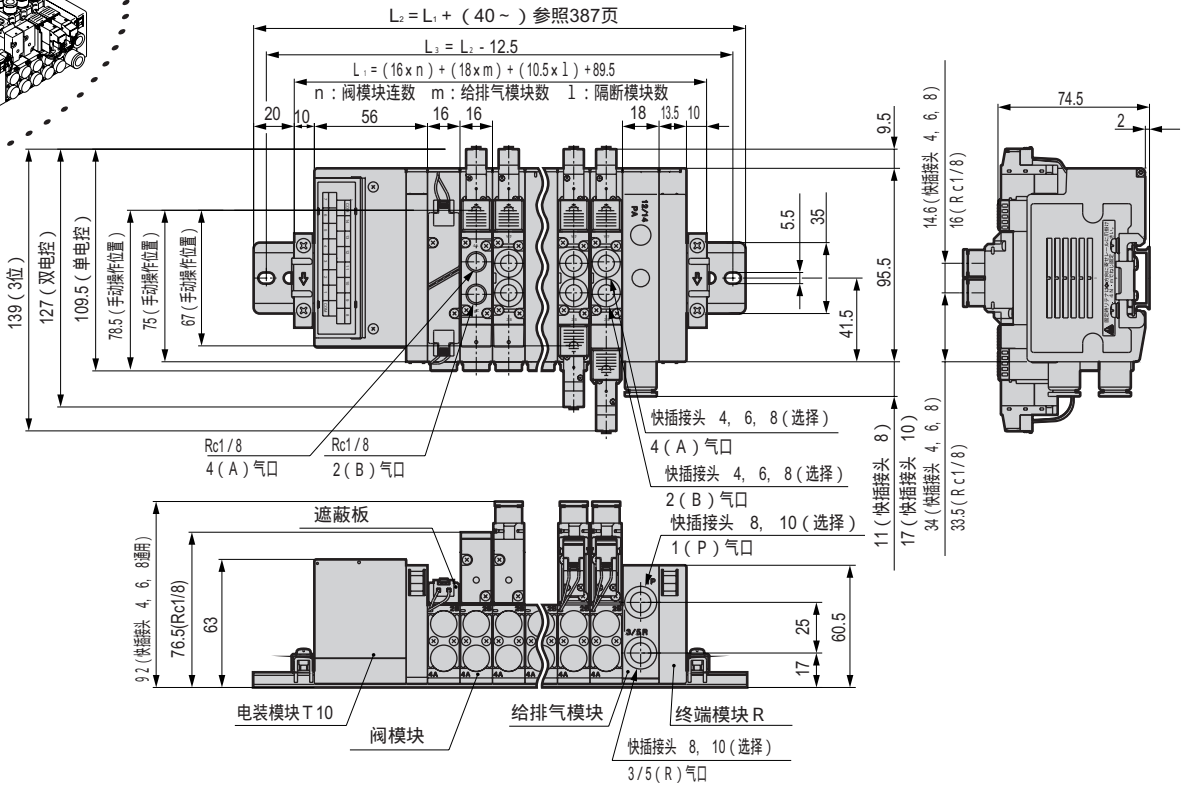
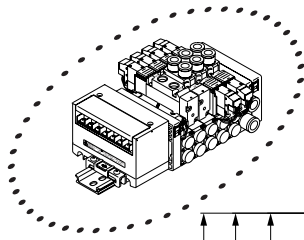


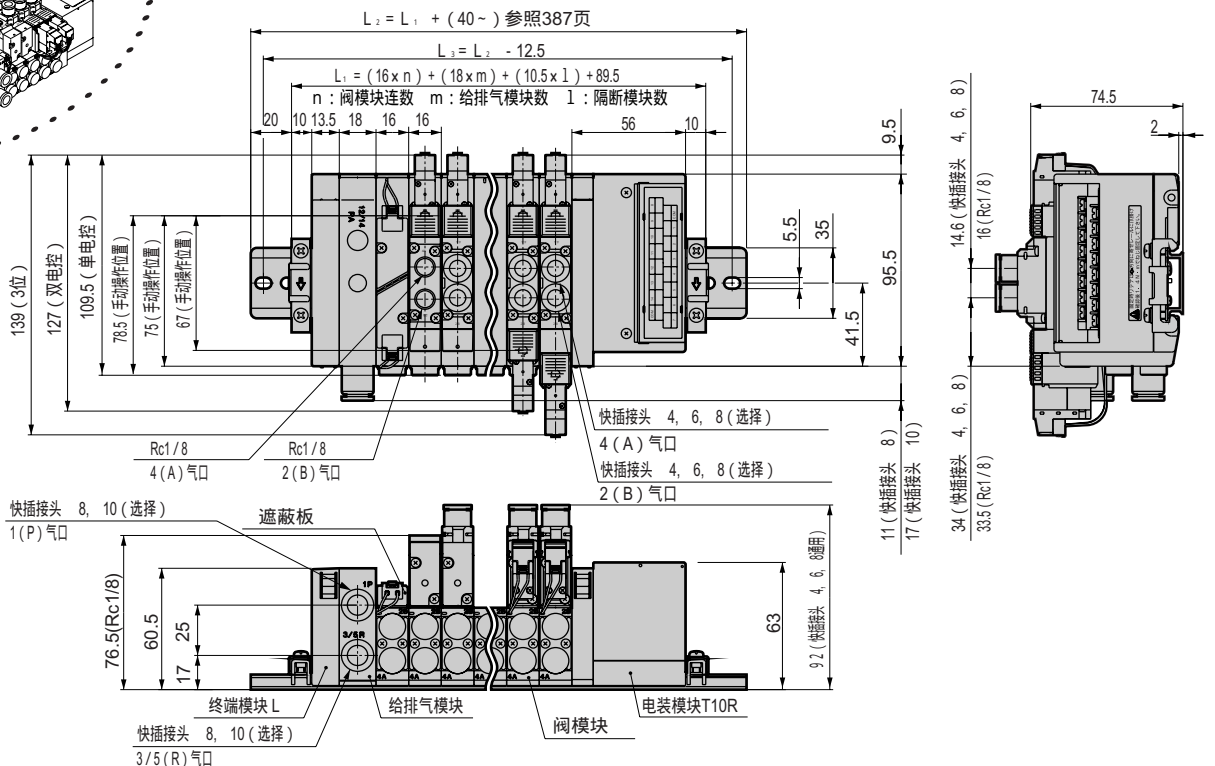
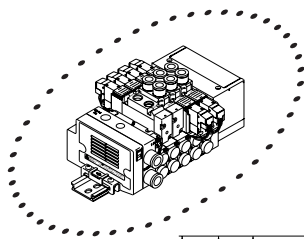
外形尺寸图

MN4GA2  397 页

●集中端子台 (M3 螺钉) 左侧 (T10)



●集中端子台 (M3 螺钉) 右侧 (T10R)



注1: 也有压下紧固规格类型 (T11)。
外形尺寸与T10相同。

注2: MN3GA2中, A B气口中任意一个可作为盲栓。
另外3通阀2个内置型与阀尺寸相同。

注1: 也有压下紧固规格类型 (T11R)。
外形尺寸与T10R相同。

注2: MN3GA2中, A B气口中任意一个可作为盲栓。
另外3通阀2个内置型与阀尺寸相同。

MN3E0
MN4E0

4SA/B0

4SA/B1

4GA/B

M4GA/B

MN4GA/B

4GA/B
(主阀)

W4GA/B2

MN3S0
MN4S0

4TB

4L2-4·
LMF0

4KA/B

4F

PV5·
CMF

3MA/B0

3PA/B

P·M·B

NP·NAP
NVP

4F 0E

HMV
HSV

SKH

PCD·
FS·FD

通阀省配线模块集成
先导式 3:5 通阀